

## LA SÉCURITÉ ROUTIÈRE

Direction Départementale  
des Territoires de la Vienne

SPRAT

Unité Cadre de Vie et  
Sécurité Routière

# La sécurité routière dans le département de la Vienne

Données traxy consolidées du mois de Mai 2023



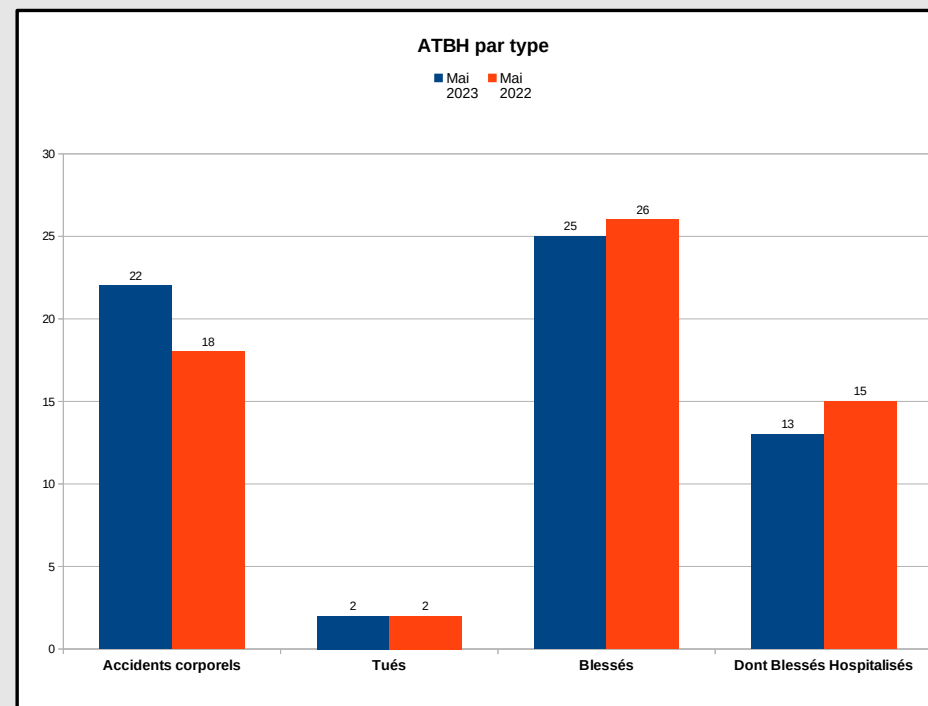
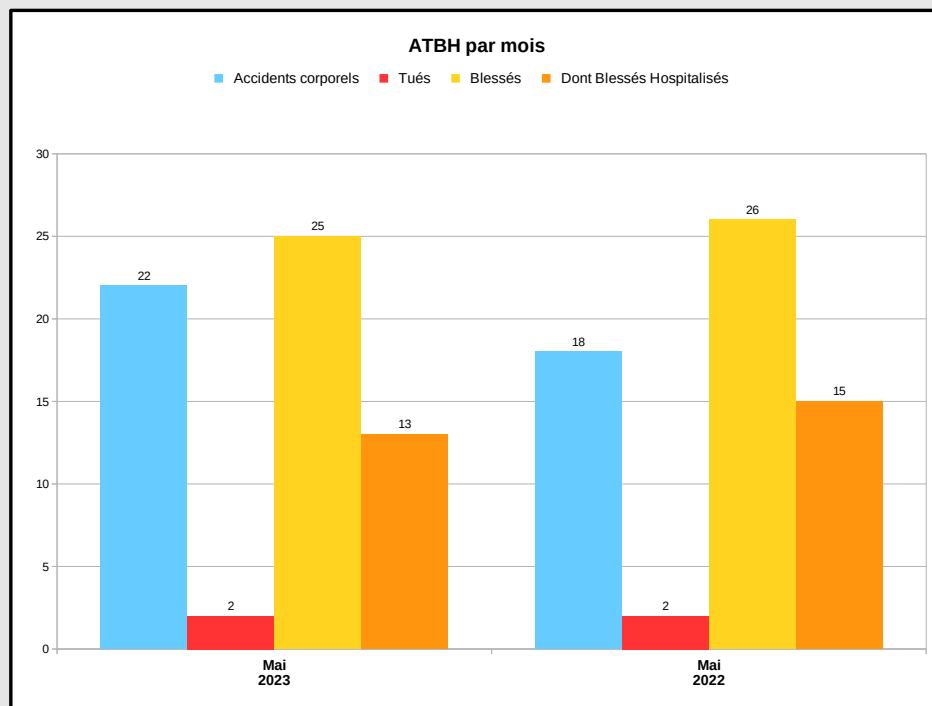
  
**PRÉFET  
DE LA VIENNE**  
*Liberté  
Égalité  
Fraternité*

**SÉCURITÉ  
ROUTIÈRE VIVRE,  
ENSEMBLE**

# Mois de mai uniquement

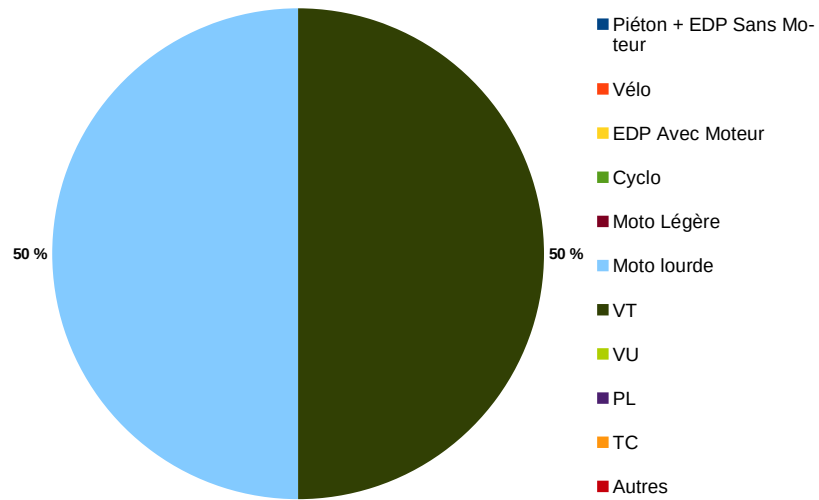
	Mai 2023	Mai 2022	Ecart 2023/2022	Moyenne des 5 derniers mois de mai (2019 à 2023)	Ecart Moyen au 5 derniers mois de mai (2019 à 2023)
<b>Accidents corporels</b>	<b>22</b>	<b>18</b>	<b>4</b>	<b>21</b>	<b>1</b>
Accidents mortels	2	2	0	2	0
Accidents graves	12	13	-1	11	1
<b>Tués</b>	<b>2</b>	<b>2</b>	<b>0</b>	<b>2</b>	<b>0</b>
<b>Blessés</b>	<b>25</b>	<b>26</b>	<b>-1</b>	<b>26</b>	<b>-1</b>
<b>Dont Blessés Hospitalisés</b>	<b>13</b>	<b>15</b>	<b>-2</b>	<b>13</b>	<b>0</b>

PAR TYPE DE DEPLACEMENT	Piéton + EDP Sans Moteur	Vélo	EDP Avec Moteur	Cyclo	Moto Légère	Moto lourde	VT	VU	PL	TC	Autres	PAR TRANCHE AGE DGO	0-13 ans	14-17 ans	18-24 ans	25-29 ans	30-64 ans	65-74 ans	75 ans et +
<b>Tués</b>						1	1					<b>Tués</b>					1		1
<b>Blessés</b>		3	1	2		1	17				1	<b>Blessés</b>	1	2	3	3	13	3	
<b>Dont Blessés Hospitalisés</b>		1		2			9				1	<b>Dont BH</b>	1	1	1	1	6	3	

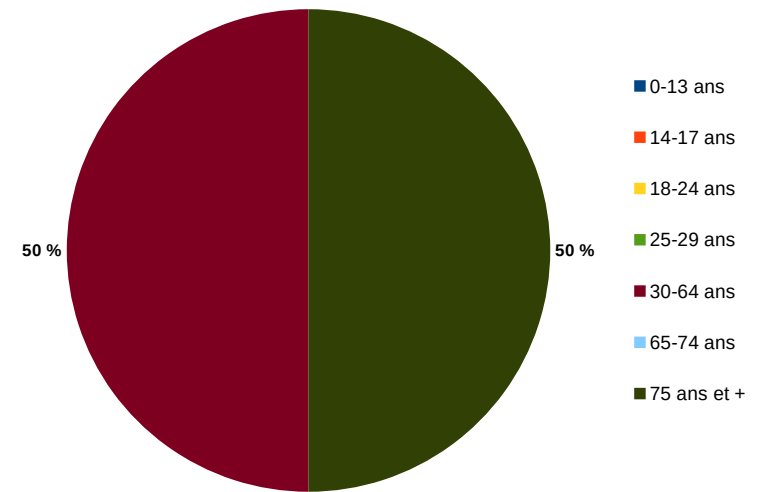


# Mois de mai uniquement

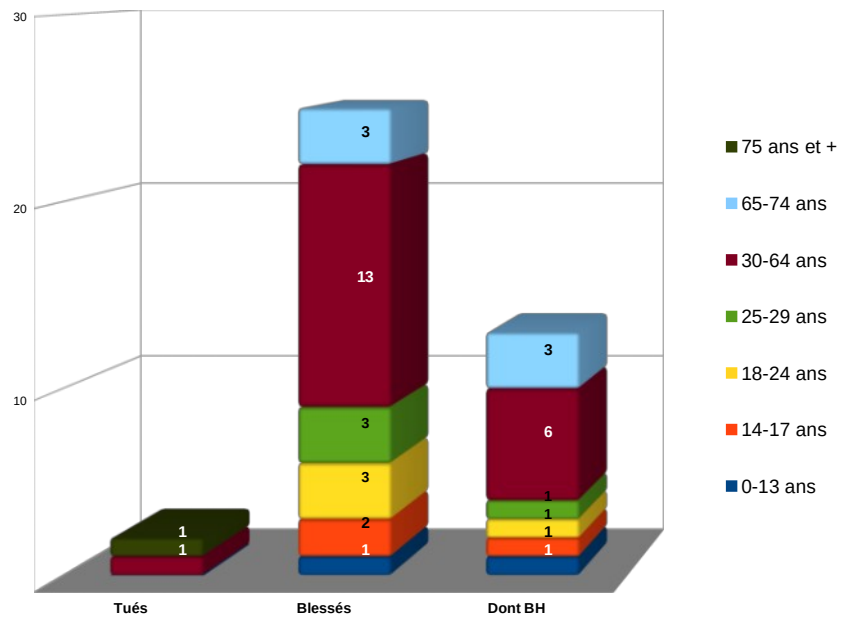
Tués par type d'usager



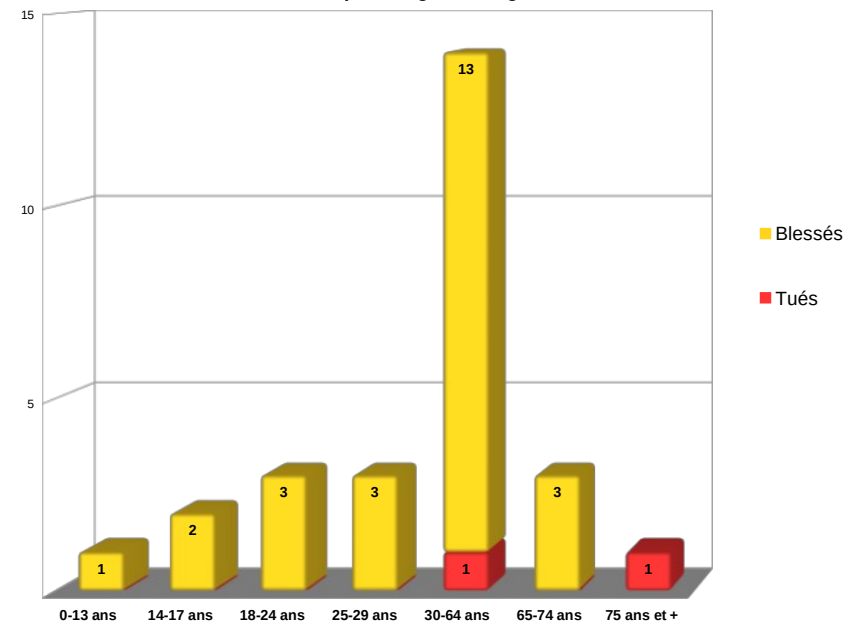
Tués par catégories d'âge



Victimes par catégorie de gravité



Victimes par catégories d'âge



# Depuis le début de l'année

Du 01/01/23  
Au 31/05/23

Du 01/01/22  
Au 31/05/22

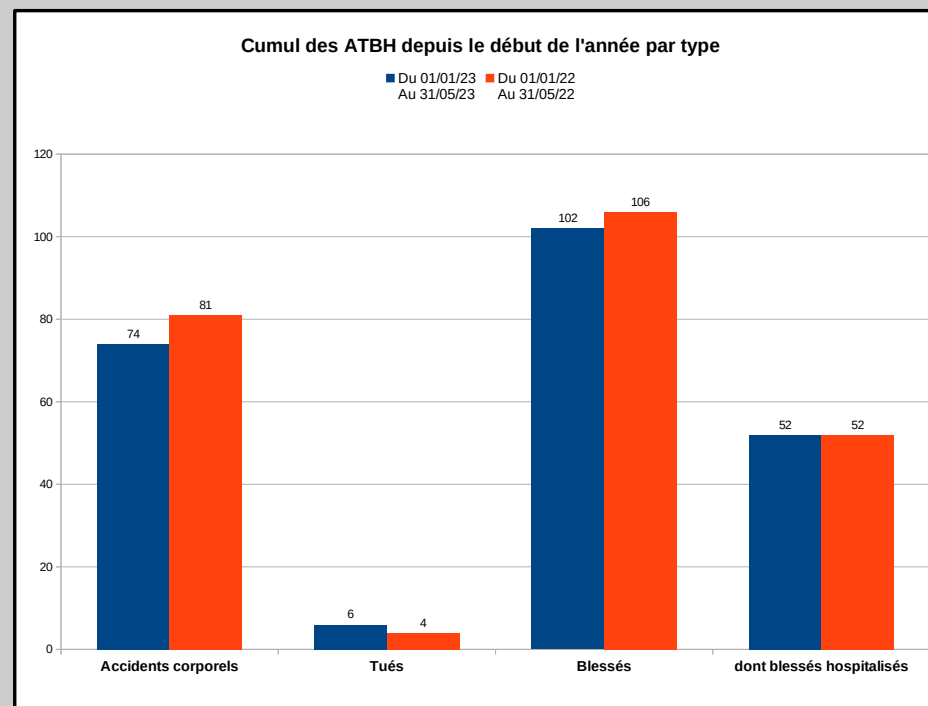
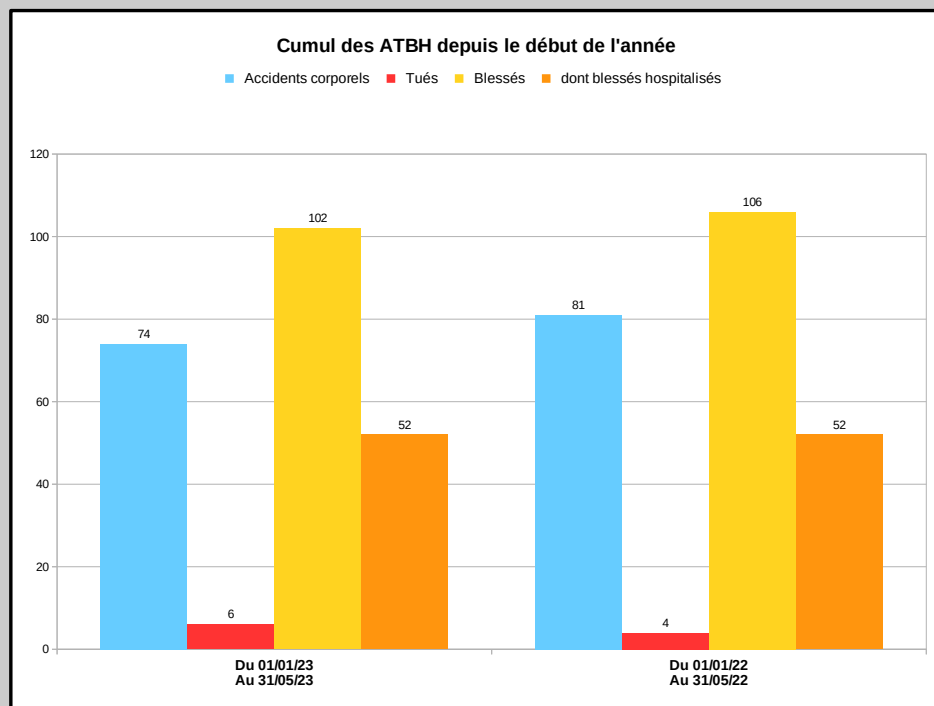
Ecart  
2023/2022

Moyenne  
des 5 dernières  
périodes  
(2019 à 2023)

Ecart Moyen  
au 5 dernières  
périodes  
(2019 à 2023)

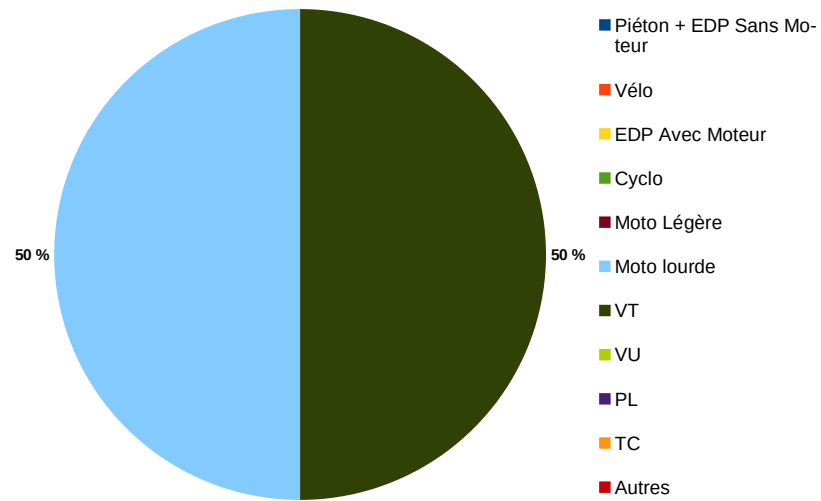
<b>Accidents corporels</b>	<b>74</b>	<b>81</b>	<b>-7</b>	<b>84</b>	<b>-10</b>
Accidents mortels	6	4	2	8	-2
Accidents graves	44	48	-4	44	0
<b>Tués</b>	<b>6</b>	<b>4</b>	<b>2</b>	<b>9</b>	<b>-3</b>
<b>Blessés</b>	<b>102</b>	<b>106</b>	<b>-4</b>	<b>109</b>	<b>-7</b>
<b>dont blessés hospitalisés</b>	<b>52</b>	<b>52</b>	<b>0</b>	<b>51</b>	<b>1</b>

PAR TYPE DE DEPLACEMENT	Piéton + EDP Sans Moteur	Vélo	EDP Avec Moteur	Cyclo	Moto Légère	Moto lourde	VT	VU	PL	TC	Autres	PAR TRANCHE AGE DGO	0-13 ans	14-17 ans	18-24 ans	25-29 ans	30-64 ans	65-74 ans	75 ans et +
<b>Tués</b>						3	3					<b>Tués</b>			2		3		1
<b>Blessés</b>	5	12	1	10	1	6	63	3			1	<b>Blessés</b>	7	11	11	12	49	8	6
<b>Dont Blessés Hospitalisés</b>	3	8		6	1	3	30				1	<b>Dont BH</b>	3	4	7	7	22	7	2

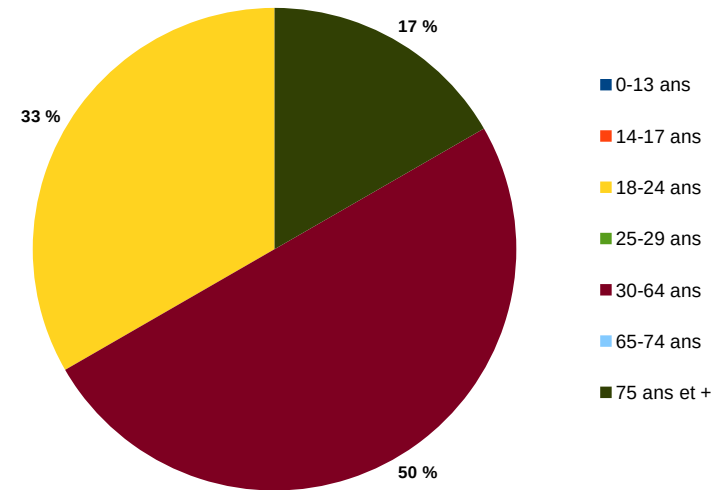


# Depuis le début de l'année

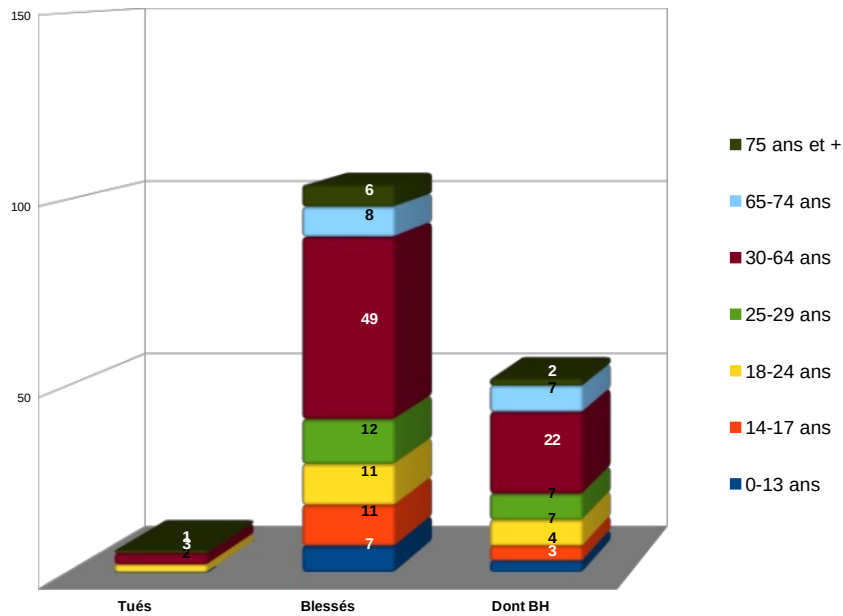
Tués par catégorie d'usager depuis le début de l'année



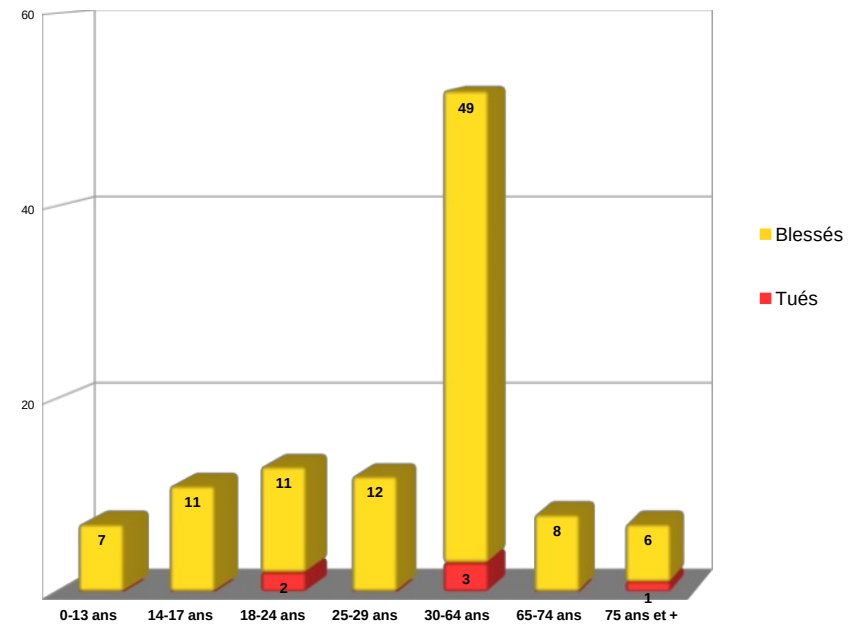
Tués par catégories d'âge depuis le début de l'année



Victimes par catégorie de gravité depuis le début de l'année



Victimes par catégories d'âge depuis le début de l'année



## Les ATBH sur 12 mois glissants

