

LA SÉCURITÉ ROUTIÈRE

Direction Départementale
des Territoires de la Vienne

SPRAT

Unité Cadre de Vie et
Sécurité Routière

La sécurité routière dans le département de la Vienne

Données traxy consolidées du mois de Novembre 2023



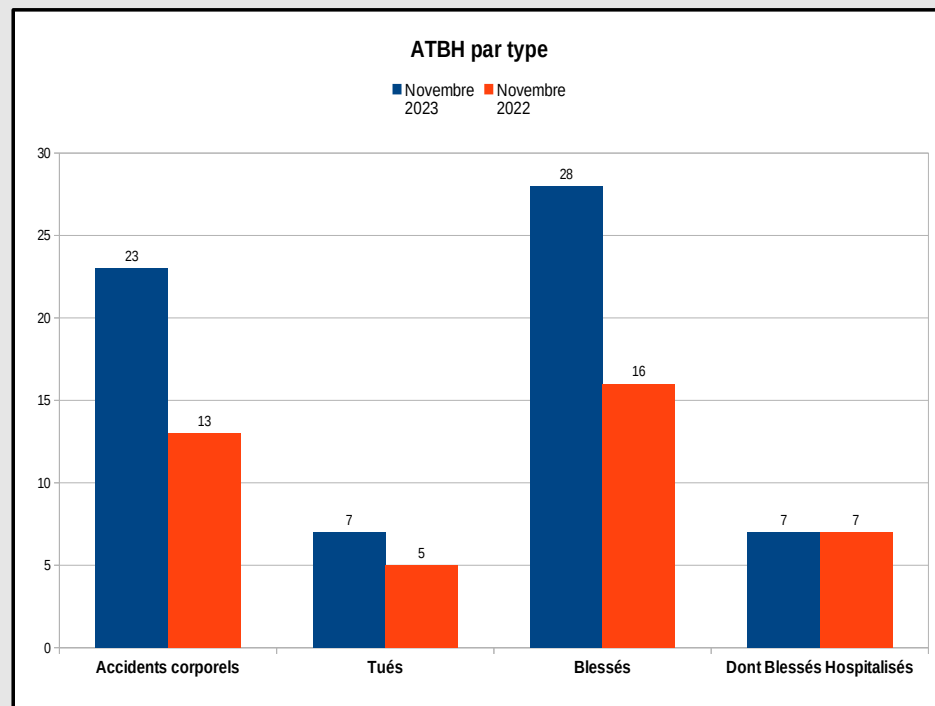
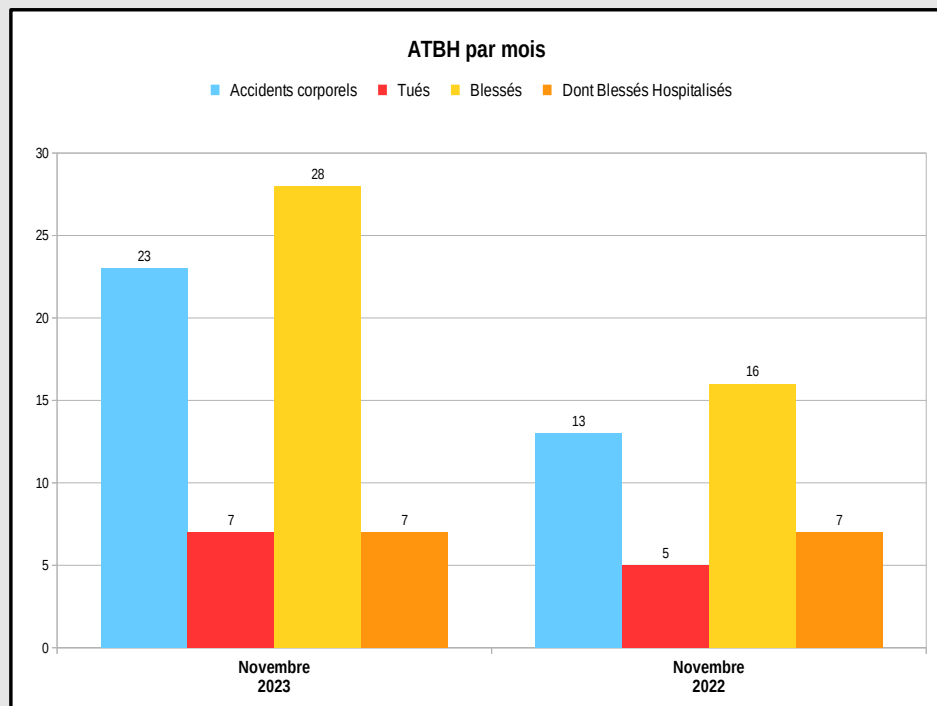

**PRÉFET
DE LA VIENNE**
*Liberté
Égalité
Fraternité*

**SÉCURITÉ
ROUTIÈRE VIVRE,
ENSEMBLE**

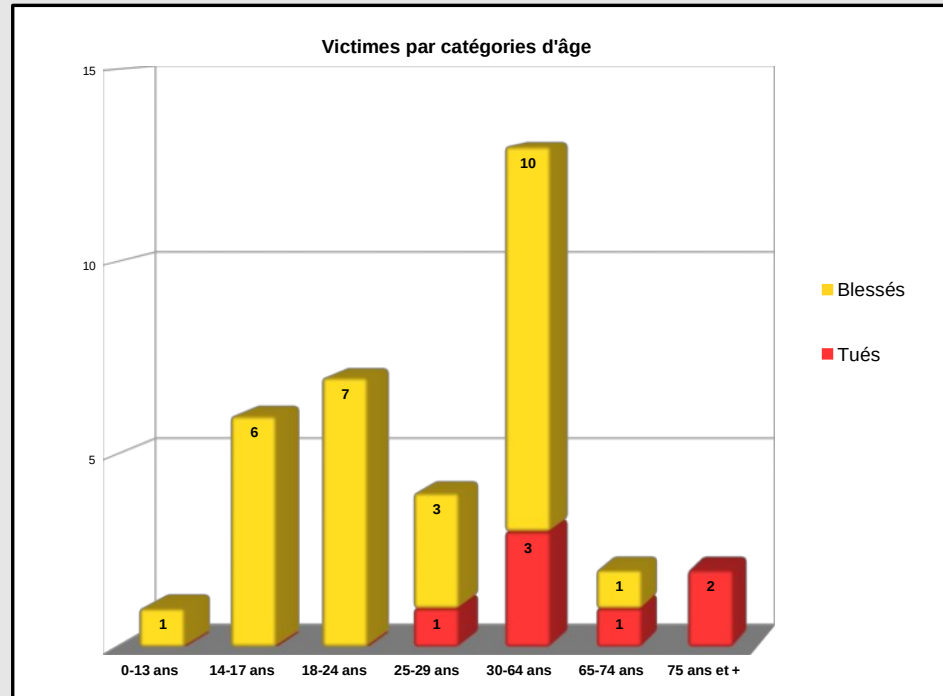
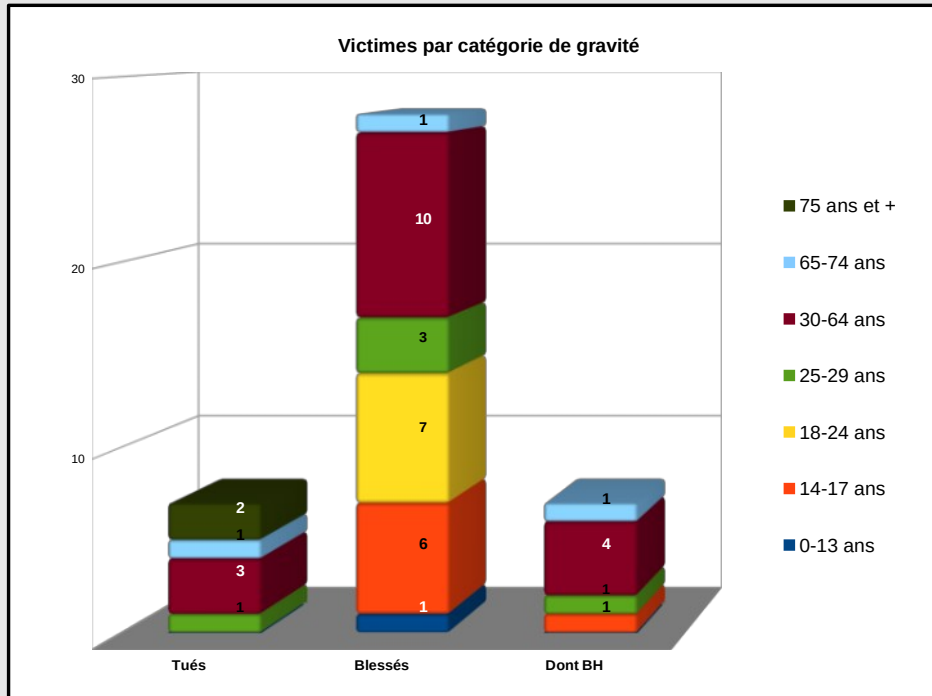
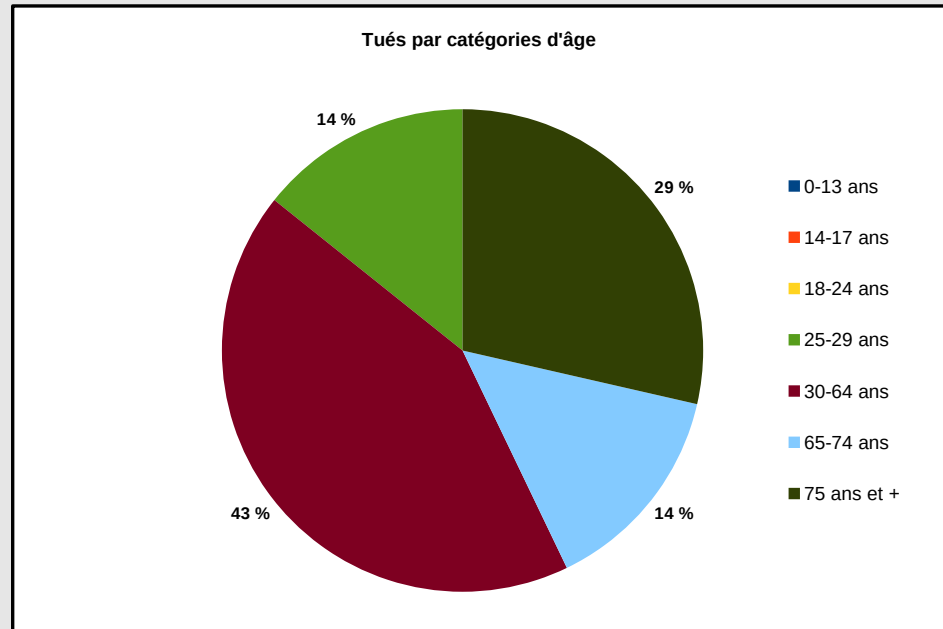
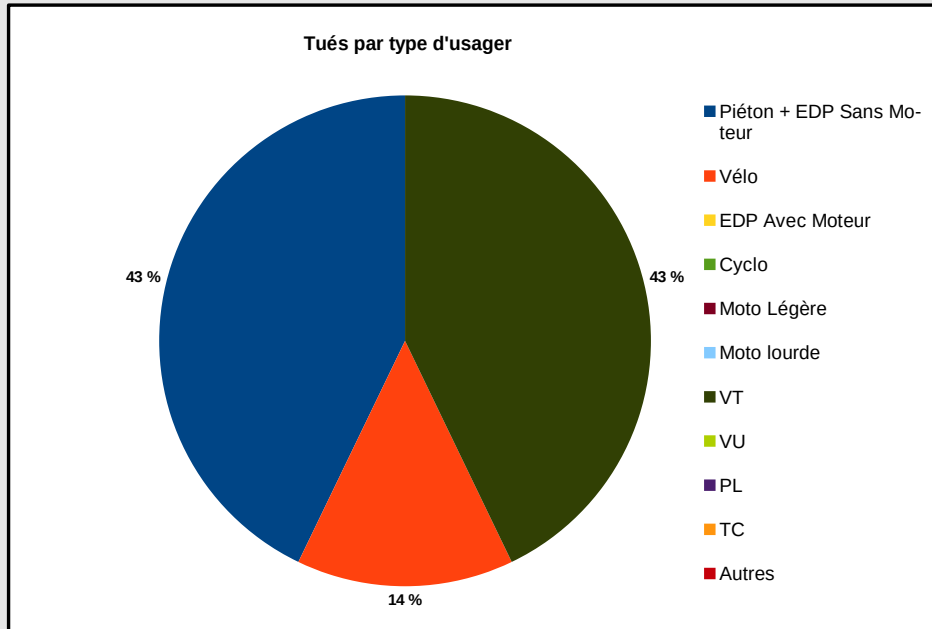
Mois de novembre uniquement

	Novembre 2023	Novembre 2022	Ecart 2023/2022	Moyenne des 5 derniers mois de novembre (2019 à 2023)	Ecart Moyen au 5 derniers mois de novembre (2019 à 2023)
Accidents corporels	23	13	10	18	5
Accidents mortels	7	4	3	3	4
Accidents graves	7	4	3	7	0
Tués	7	5	2	3	4
Blessés	28	16	12	21	7
Dont Blessés Hospitalisés	7	7	0	8	-1

PAR TYPE DE DEPLACEMENT	Piéton + EDP Sans Moteur	Vélo	EDP Avec Moteur	Cyclo	Moto Légère	Moto lourde	VT	VU	PL	TC	Autres	PAR TRANCHE AGE DGO	0-13 ans	14-17 ans	18-24 ans	25-29 ans	30-64 ans	65-74 ans	75 ans et +
Tués	3	1					3					Tués				1	3	1	2
Blessés	3	2		3		4	16					Blessés	1	6	7	3	10	1	
Dont Blessés Hospitalisés	1			2		1	3					Dont BH		1		1	4	1	



Mois de novembre uniquement



Depuis le début de l'année

Du 01/01/23
Au 30/11/23

Du 01/01/22
Au 30/11/22

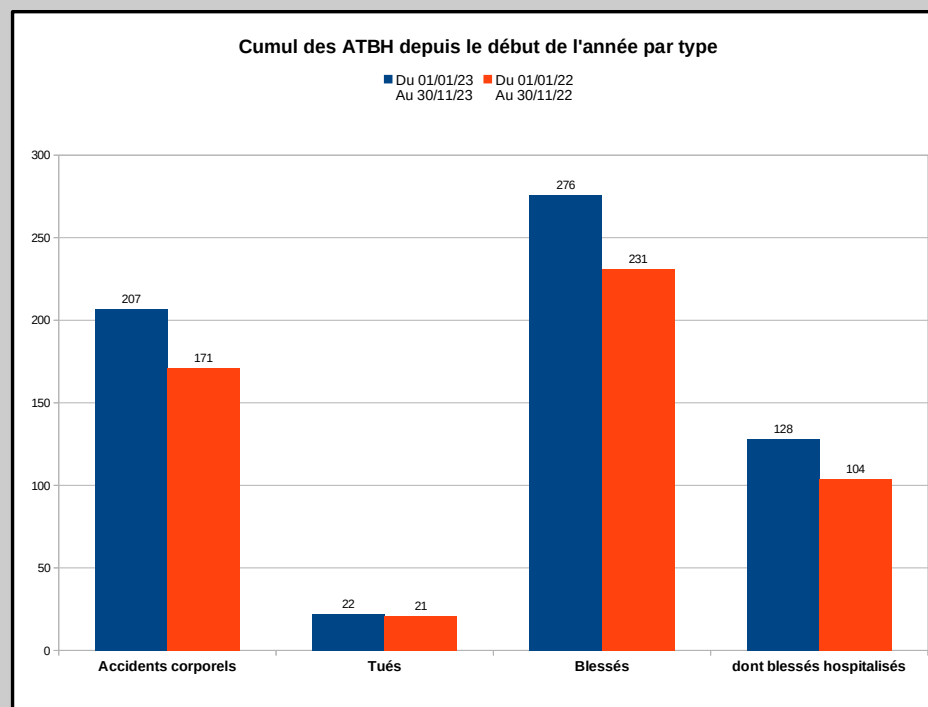
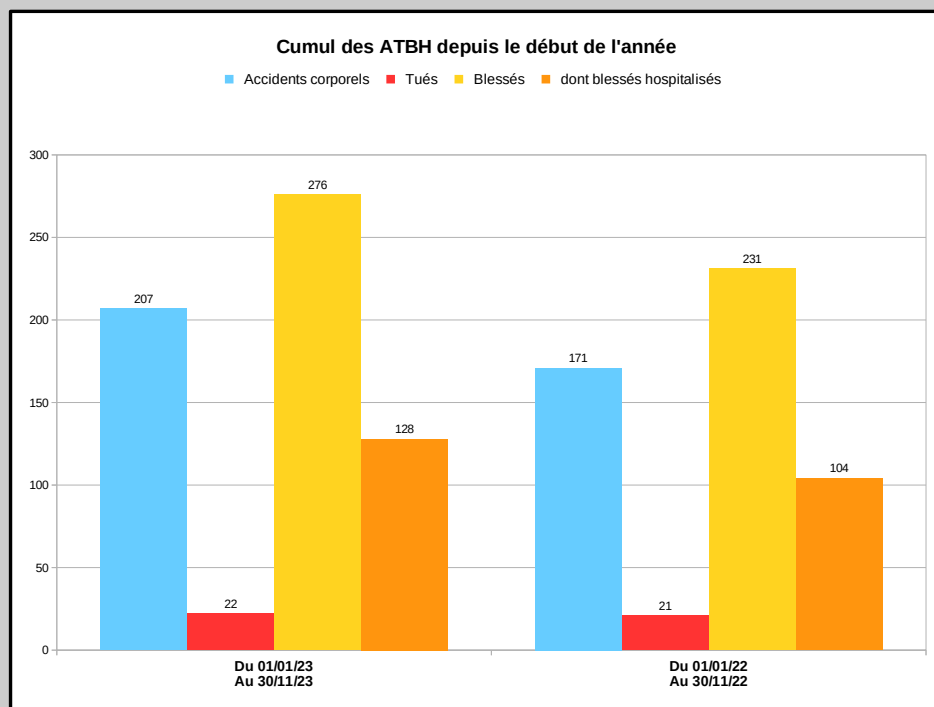
Ecart
2023/2022

Moyenne
des 5 dernières
périodes
(2019 à 2023)

Ecart Moyen
au 5 dernières
périodes
(2019 à 2023)

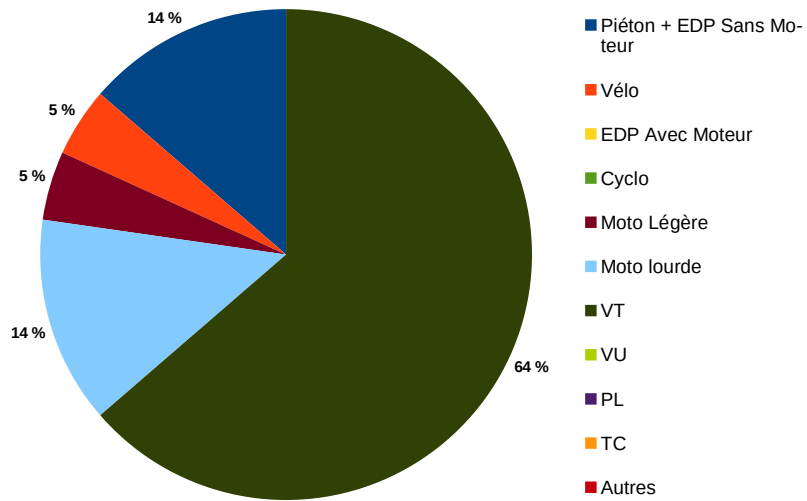
Accidents corporels	207	171	36	203	4
Accidents mortels	21	19	2	20	1
Accidents graves	107	87	20	100	7
Tués	22	21	1	21	1
Blessés	276	231	45	272	4
dont blessés hospitalisés	128	104	24	118	10

PAR TYPE DE DEPLACEMENT	Piéton + EDP Sans Moteur	Vélo	EDP Avec Moteur	Cyclo	Moto Légère	Moto lourde	VT	VU	PL	TC	Autres	PAR TRANCHE AGE DGO	0-13 ans	14-17 ans	18-24 ans	25-29 ans	30-64 ans	65-74 ans	75 ans et +
Tués	3	1			1	3	14					Tués			5	2	9	2	4
Blessés	14	29	5	32	5	23	150	9	2	3	4	Blessés	11	36	57	34	107	16	17
Dont Blessés Hospitalisés	8	15		20	5	10	64	4			2	Dont BH	5	14	26	16	46	12	9

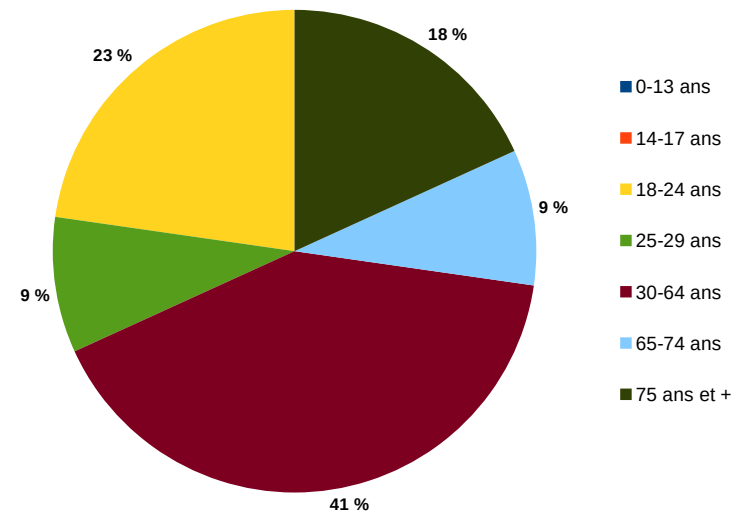


Depuis le début de l'année

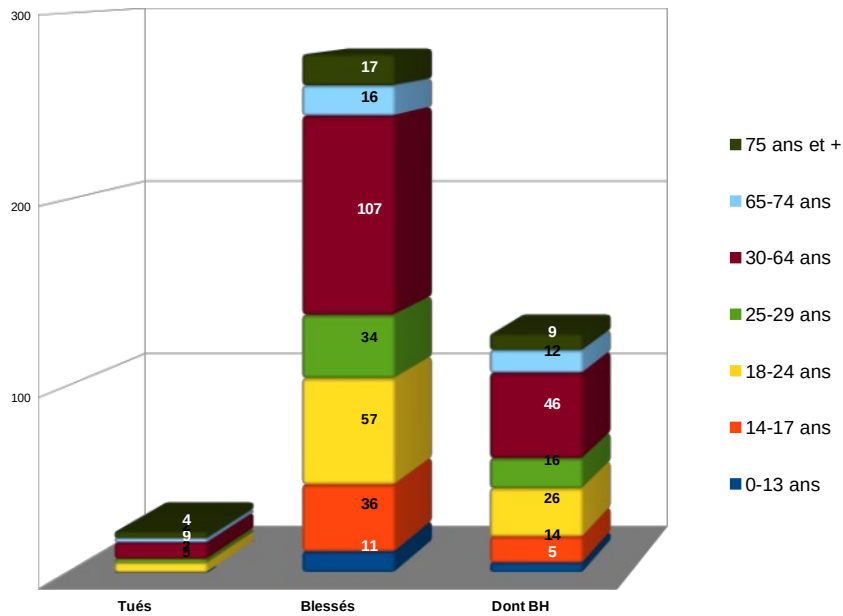
Tués par catégorie d'usager depuis le début de l'année



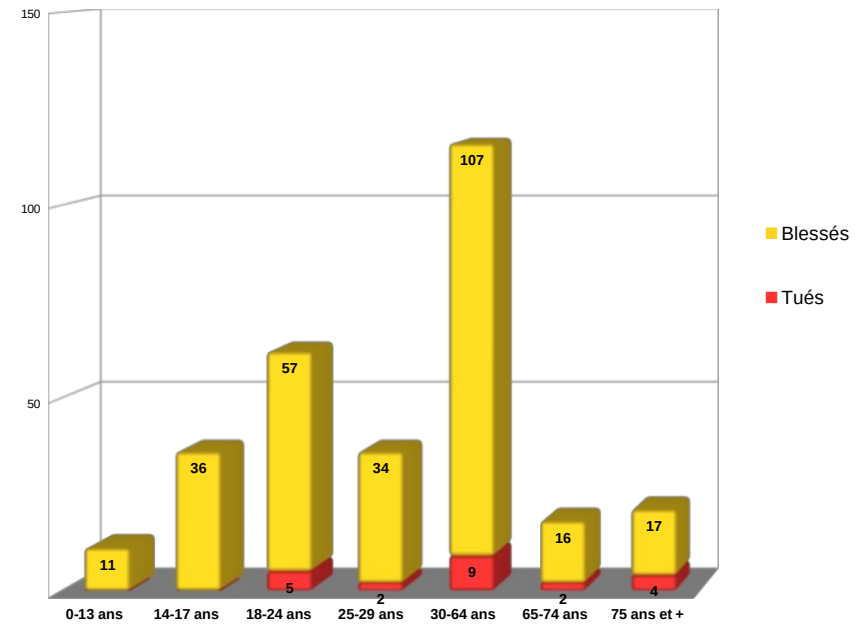
Tués par catégories d'âge depuis le début de l'année



Victimes par catégorie de gravité depuis le début de l'année



Victimes par catégories d'âge depuis le début de l'année



Les ATBH sur 12 mois glissants

